


## Wyniki ankiety monitorowania kariery zawodowej absolwenta

Wydział	Kierunek	Forma studiów	Termin badania	Liczba respondentów
Wydział Techniki Morskiej i Transportu	inżynieria bezpieczeństwa - 2 transport - 6	stacjonarne - 8	2014-12-05 - 2015-02-05	8 w tym: - kobiet: 3 - mężczyzn: 5

Opracował:

Data opracowania:

### Liczba respondentów wg kierunków

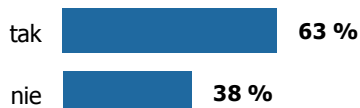


### Liczba respondentów wg płci



Pytanie dotyczące oceny:	Odpowiedź	Liczba odpowiedzi	Procent %
<b>1. Czy podjęła Pani pracę po ukończeniu studiów?</b>	1. tak	5	63 %
	2. nie	3	38 %
Suma		8	100 %

### Czy podjęła Pani pracę po ukończeniu studiów?



<b>2. 1. Czy podjęta przez Panią praca jest zgodna z kierunkiem wykształcenia?</b>	1. tak	3	50 %
	2. nie	3	50 %
Suma		6	100 %

### 1. Czy podjęta przez Panią praca jest zgodna z kierunkiem wykształcenia?

tak  50 %

nie  50 %

**Razem 100 %**

<b>3. 2. Ile czasu zajęło Pani znalezienie pracy?</b>	1. mniej niż miesiąc	3	50 %
	2. od 1 do 2 miesięcy	2	33 %
	3. od 2 do 3 miesięcy	0	0 %
	4. od 3 do 4 miesięcy	0	0 %
	5. od 4 do 6 miesięcy	0	0 %
	6. więcej niż 6 miesięcy	1	17 %
Suma	6	100 %	

### 2. Ile czasu zajęło Pani znalezienie pracy?

mniej niż miesiąc  50 %

od 1 do 2 miesięcy  33 %

od 2 do 3 miesięcy 0 %

od 3 do 4 miesięcy 0 %








od 4 do 6 miesięcy 0 %

więcej niż 6 miesięcy  17 %

**Razem 100 %**





<b>4. 3. Jaka forma zatrudnienia obowiązuje Panią w aktualnej pracy?</b>	1. umowa o pracę (etat)	6	100 %
	2. umowa zlecenie / o dzieło	0	0 %
	3. własna działalność gospodarcza	0	0 %
	4. kontrakt / projekt	0	0 %
	5. wolontariat	0	0 %
	6. staż	0	0 %
	7. inne	0	0 %
Suma	6	100 %	

### 3. Jaka forma zatrudnienia obowiązuje Panią w aktualnej pracy?

umowa o pracę (etat)		100 %
umowa zlecenie / o dzieło		0 %
własna działalność gospodarcza		0 %
kontrakt / projekt		0 %
wolontariat		0 %
staż		0 %
inne		0 %
<b>Razem 100 %</b>		

<b>5. 4. Jakie stanowisko zajmuje Pani w aktualnej pracy?</b>	1. właściciel	0	0 %
	2. stanowisko kierownicze	1	17 %
	3. stanowisko wykonawcze	5	83 %
	4. stanowisko niezależne	0	0 %
	5. inne	0	0 %
Suma	6	100 %	

### 4. Jakie stanowisko zajmuje Pani w aktualnej pracy?

właściciel		0 %
stanowisko kierownicze		17 %
stanowisko wykonawcze		83 %
stanowisko niezależne		0 %
inne		0 %
<b>Razem 100 %</b>		

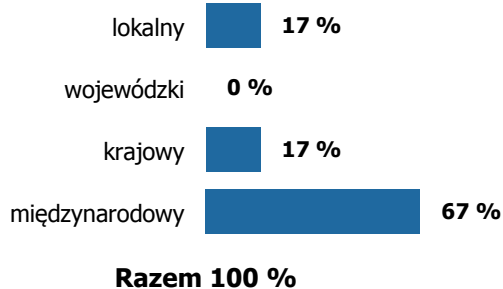
<b>6. 5. W jakiej miejscowości/kraju aktualnie Pani pracuje?: 1. kraj</b>	Indywidualne	tabela nr 1
---	--------------	-------------

<b>6. 5. W jakiej miejscowości/kraju aktualnie Pani pracuje?: 2. województwo ( w Polsce)</b>	Indywidualne	tabela nr 2
--	--------------	-------------

<b>6. 5. W jakiej miejscowości/kraju aktualnie Pani pracuje?: 3. miejscowość</b>	Indywidualne	tabela nr 3
--	--------------	-------------

<b>7. 6. Proszę wskazać zasięg działalności firmy, w której aktualnie Pani pracuje?</b>	1. lokalny	1	17 %
	2. wojewódzki	0	0 %
	3. krajowy	1	17 %
	4. międzynarodowy	4	67 %
Suma	6	100 %	

**6. Proszę wskazać zasięg działalności firmy, w której aktualnie Pani pracuje?**



**8. 7. Proszę określić do jakiej branży należy firma w której aktualnie Pani pracuje?: 1.**  
podaj

Indywidualne

tabela nr 4

**9. 8. Proszę wskazać sektor do jakiego można zaliczyć profil firmy, w której Pani aktualnie pracuje?**

1. sektor 1 (rolnictwo, leśnictwo, rybołówstwo)

0

0 %

2. sektor 2 (budownictwo / przemysł)

2

33 %

3. sektor 3 (usługi)

3

50 %

4. sektor 4 (zdobywanie, przetwarzanie i dostarczanie informacji)

1

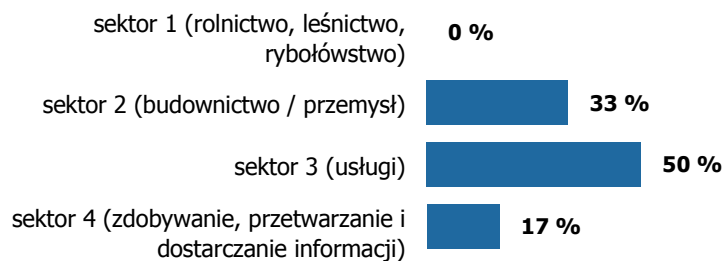
17 %

Suma

6

100 %

**8. Proszę wskazać sektor do jakiego można zaliczyć profil firmy, w której Pani aktualnie pracuje?**



**Razem 100 %**

**10.1. poziom satysfakcji**

9. Proszę wskazać w skali od 1 do 5 Pani poziom satysfakcji z aktualnej pracy (gdzie: 1 - nie jestem zadowolony, 5 - jestem bardzo zadowolony):

1

0

0 %

2

0

0 %

3

1

16.67 %

4

4

66.67 %

5

1

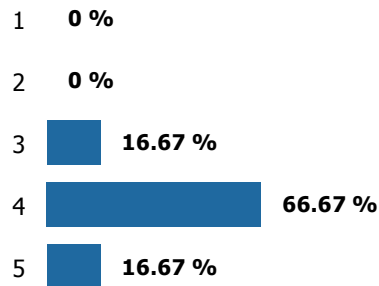
16.67 %

Suma

6

100 %

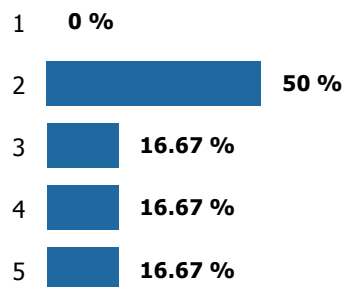
### poziom satysfakcji



Razem 100 %

<b>11.1. specjalistyczne związane z kierunkiem studiów</b> 10. W jakim stopniu wymienione poniżej umiejętności są przydatne na zajmowanym przez Panią stanowisku pracy? (gdzie : 1 – całkowicie nieprzydatne, 5 – bardzo przydatne)	1	0	0 %
	2	3	50 %
	3	1	16.67 %
	4	1	16.67 %
	5	1	16.67 %
Suma	6	100 %	

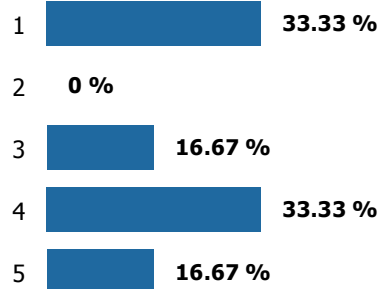
### specjalistyczne związane z kierunkiem studiów



Razem 100 %

<b>11.2. informatyczne – stosowanie narzędzi komputerowych</b> 10. W jakim stopniu wymienione poniżej umiejętności są przydatne na zajmowanym przez Panią stanowisku pracy? (gdzie : 1 – całkowicie nieprzydatne, 5 – bardzo przydatne)	1	2	33.33 %
	2	0	0 %
	3	1	16.67 %
	4	2	33.33 %
	5	1	16.67 %
Suma	6	100 %	

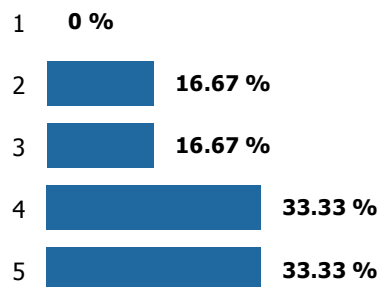
### informatyczne – stosowanie narzędzi komputerowych



**Razem 100 %**

<b>11.3. interpersonalne</b> 10. W jakim stopniu wymienione poniżej umiejętności są przydatne na zajmowanym przez Panią stanowisku pracy? (gdzie : 1 – całkowicie nieprzydatne, 5 – bardzo przydatne)	1	0	0 %
	2	1	16.67 %
	3	1	16.67 %
	4	2	33.33 %
	5	2	33.33 %
Suma	6	100 %	

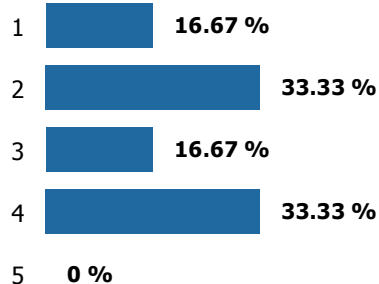
### interpersonalne



**Razem 100 %**

<b>11.4. ekonomiczne</b> 10. W jakim stopniu wymienione poniżej umiejętności są przydatne na zajmowanym przez Panią stanowisku pracy? (gdzie : 1 – całkowicie nieprzydatne, 5 – bardzo przydatne)	1	1	16.67 %
	2	2	33.33 %
	3	1	16.67 %
	4	2	33.33 %
	5	0	0 %
Suma	6	100 %	

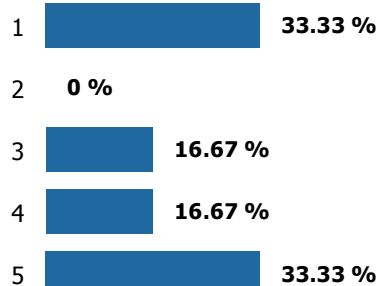
**ekonomiczne**



**Razem 100 %**

<b>11.5. znajomość języków obcych</b> 10. W jakim stopniu wymienione poniżej umiejętności są przydatne na zajmowanym przez Panią stanowisku pracy? (gdzie : 1 – całkowicie nieprzydatne, 5 – bardzo przydatne)	1	2	33.33 %
	2	0	0 %
	3	1	16.67 %
	4	1	16.67 %
	5	2	33.33 %
Suma	6	100 %	

**znajomość języków obcych**





**Razem 100 %**

<b>12. 11. Jaka jest przyczyna nie podjęcia przez Panią pracy?</b>	1. szukam pracy, ale nie znalazłem firmy, która spełniłaby moje wymagania pod względem (zarobkowym, lokalizacyjnym, możliwości rozwoju zawodowego, inne – proszę wymienić jakie? )	1	33 %
	2. nie mam wystarczającego doświadczenia wymaganego przez firmy	2	67 %
	3. nie pojawiają się oferty zgodne z moim wykształceniem	0	0 %
	4. kontynuuję edukację	0	0 %

	5. nie szukam pracy (pomiń pytania: 12,13 i 14)	0	0 %
Suma		3	100 %


### 11. Jaka jest przyczyna nie podjęcia przez Panią pracy?

szukam pracy, ale nie znalazłem firmy, która spełniłaby moje wymagania pod względem (zarobkowym, lokalizacyjnym, możliwości rozwoju zawodowego, inne – proszę wymienić jakie? )		<b>33 %</b>
nie mam wystarczającego doświadczenia wymaganego przez firmy		<b>67 %</b>
nie pojawiają się oferty zgodne z moim wykształceniem		<b>0 %</b>
kontynuuję edukację		<b>0 %</b>
nie szukam pracy (pomiń pytania: 12,13 i 14)		<b>0 %</b>

**Razem 100 %**

<b>13. 12. Jakiego typu pracy Pani poszukuje?</b>	1. zgodnej z wykształceniem	3	100 %
	2. niezgodnej z wykształceniem, jakiej?	0	0 %
	3. jakiegokolwiek	0	0 %
Suma		3	100 %

### 12. Jakiego typu pracy Pani poszukuje?

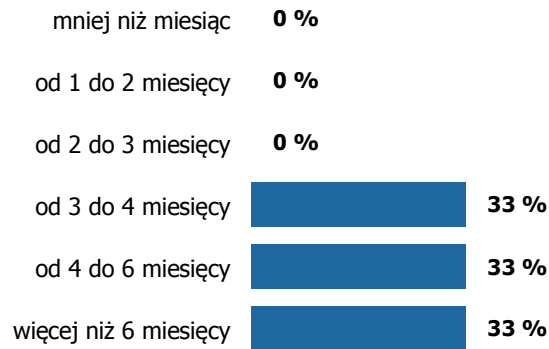
zgodnej z wykształceniem		<b>100 %</b>
niezgodnej z wykształceniem, jakiej?		<b>0 %</b>
jakiegokolwiek		<b>0 %</b>

**Razem 100 %**

<b>14. 13. Jak długo szuka Pani pracy?</b>	1. mniej niż miesiąc	0	0 %
	2. od 1 do 2 miesięcy	0	0 %
	3. od 2 do 3 miesięcy	0	0 %
	4. od 3 do 4 miesięcy	1	33 %
	5. od 4 do 6 miesięcy	1	33 %
	6. więcej niż 6 miesięcy	1	33 %
Suma		3	100 %



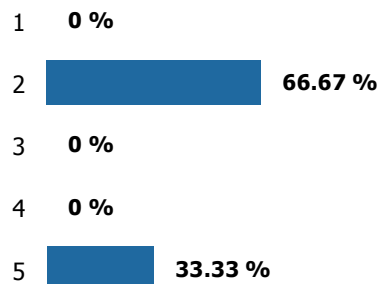
### 13. Jak długo szuka Pani pracy?



**Razem 100 %**

<b>15.1. specjalistyczne związane z kierunkiem studiów</b> 14. W jakim stopniu wymienione poniżej umiejętności są przydatne w znalezieniu przez Panią pracy? (gdzie : 1 – całkowicie nieprzydatne, 5 – bardzo przydatne)	1	0	0 %
	2	2	66.67 %
	3	0	0 %
	4	0	0 %
	5	1	33.33 %
Suma	3	100 %	

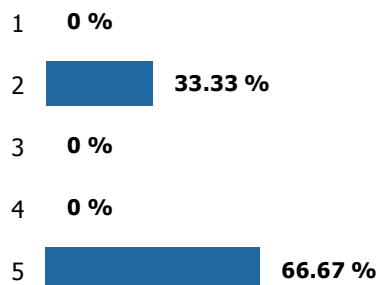
### specjalistyczne związane z kierunkiem studiów



**Razem 100 %**

<b>15.2. informatyczne - stosowanie narzędzi komputerowych</b> 14. W jakim stopniu wymienione poniżej umiejętności są przydatne w znalezieniu przez Panią pracy? (gdzie : 1 – całkowicie nieprzydatne, 5 – bardzo przydatne)	1	0	0 %
	2	1	33.33 %
	3	0	0 %
	4	0	0 %
	5	2	66.67 %
Suma	3	100 %	

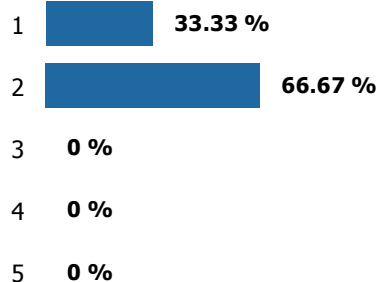
### informatyczne - stosowanie narzędzi komputerowych



Razem 100 %

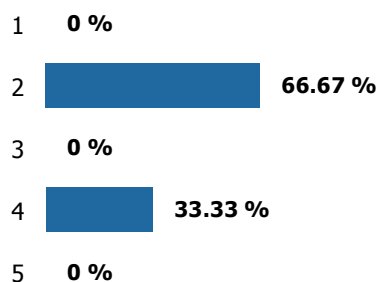
<b>15.3. interpersonalne</b> 14. W jakim stopniu wymienione poniżej umiejętności są przydatne w znalezieniu przez Panią pracy? (gdzie : 1 – całkowicie nieprzydatne, 5 – bardzo przydatne)	1	1	33.33 %
	2	2	66.67 %
	3	0	0 %
	4	0	0 %
	5	0	0 %
	Suma	3	100 %

### interpersonalne



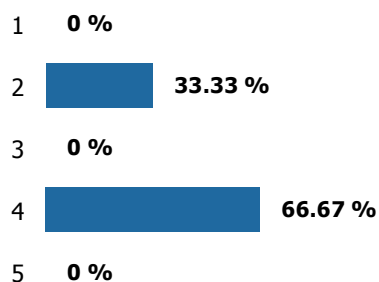
Razem 100 %

<b>15.4. ekonomiczne</b> 14. W jakim stopniu wymienione poniżej umiejętności są przydatne w znalezieniu przez Panią pracy? (gdzie : 1 – całkowicie nieprzydatne, 5 – bardzo przydatne)	1	0	0 %
	2	2	66.67 %
	3	0	0 %
	4	1	33.33 %
	5	0	0 %
	Suma	3	100 %

**ekonomiczne****Razem 100 %****15.5. znajomość języków obcych**

14. W jakim stopniu wymienione poniżej umiejętności są przydatne w znalezieniu przez Panią pracy? (gdzie : 1 – całkowicie nieprzydatne, 5 – bardzo przydatne)

1	0	0 %
2	1	33.33 %
3	0	0 %
4	2	66.67 %
5	0	0 %
Suma	3	100 %

**znajomość języków obcych****Razem 100 %****Tabela nr 1** odpowiedzi na pytanie 6 5. W jakiej miejscowości/kraju aktualnie Pani pracuje?

Odpowiedź	Liczba odpowiedzi	Procent %
Polska	5	83.33
pl	1	16.67

\* podano odpowiedzi z największym procentowym udziałem wskazań

**Tabela nr 2** odpowiedzi na pytanie 6 5. W jakiej miejscowości/kraju aktualnie Pani pracuje?

Odpowiedź	Liczba odpowiedzi	Procent %
zachodniopomorskie	3	50
lubuskie	1	16.67
Zachodnio Pomorskie	1	16.67
zach/pom	1	16.67

\* podano odpowiedzi z największym procentowym udziałem wskazań

**Tabela nr 3** odpowiedzi na pytanie 6 5. W jakiej miejscowości/kraju aktualnie Pani pracuje?

Odpowiedź	Liczba odpowiedzi	Procent %
Szczecin	2	33.33
Gorzów Wlkp.	1	16.67
szczecin	1	16.67
Szczecin	1	16.67
śwnoujście	1	16.67

\* podano odpowiedzi z największym procentowym udziałem wskazań

**Tabela nr 4** odpowiedzi na pytanie 8 7. Proszę określić do jakiej branży należy firma w której aktualnie Pani pracuje?

Odpowiedź	Liczba odpowiedzi	Procent %
handel	1	16.67
Metalurgia	1	16.67
MON	1	16.67
obuwnicza/chemia gospodarcza	1	16.67
Opony	1	16.67

\* podano odpowiedzi z największym procentowym udziałem wskazań

Zatwierdził

.....

podpis osoby  
sporządzającej

.....

Prorektor ds.  
Kształcenia